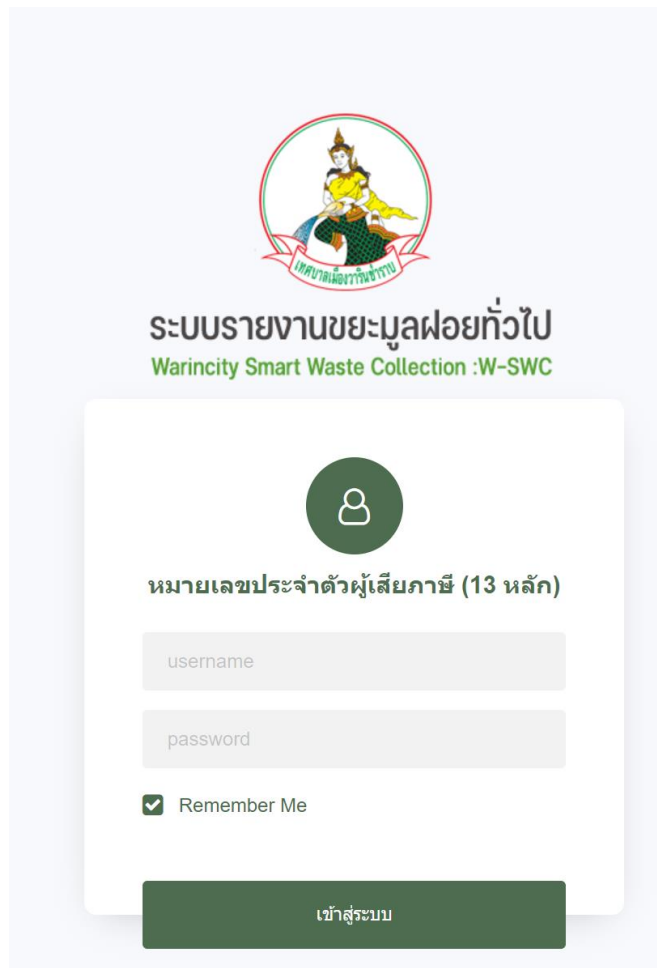


ระบบรายงานขยะมูลฝอยทั่วไป (Warincity Smart Waste Collection : W-SWC)

ระบบรายงานขยะมูลฝอยทั่วไป ถูกพัฒนาขึ้นมาเพื่อให้บริการหน่วยงานที่เข้ามาใช้บริการด้านการจัดการขยะมูลฝอยทั่วไป โดยระบบฯ สามารถตรวจสอบปริมาณขยะมูลฝอยประจำวัน/เดือน/ปี และสามารถ Download หนังสือแจ้งค่ากำจัดขยะประจำเดือน เพื่อให้ผู้รับบริการสามารถโหลดหนังสือดังกล่าว นำไปชำระค่ากำจัดขยะได้ และเมื่อผู้รับบริการชำระเงินเป็นที่แล้วเสร็จ ต้องนำส่งหลักฐานการชำระผ่าน URL บนหน้าเว็บไซต์ เพื่อให้ทางเทศบาลเมืองวารินชำราบตรวจสอบความถูกต้อง และจะนำส่งใบเสร็จให้แก่ผู้รับบริการต่อไป

การใช้งานมีรายละเอียด ดังนี้

1. ผู้ขอใช้บริการสามารถ Log in เข้าสู่ระบบครั้งแรก โดยใช้เลขประจำตัวผู้เสียภาษี ๑๓ หลัก ใส่ในช่อง Username และ Password



เทศบาลเมืองวารินชำราบ

ระบบรายงานขยะมูลฝอยทั่วไป
Warincity Smart Waste Collection :W-SWC

หมายเลขประจำตัวผู้เสียภาษี (13 หลัก)

username

password

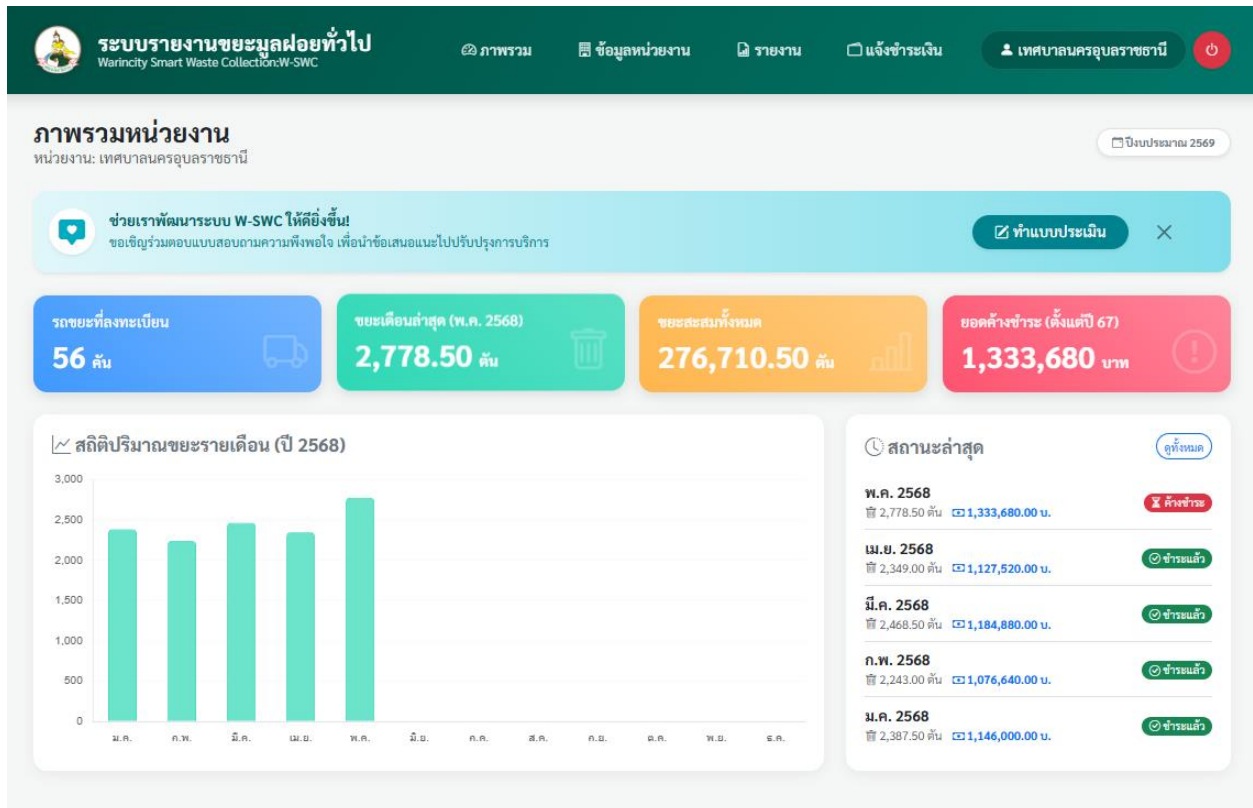
Remember Me

เข้าสู่ระบบ

๒. เมื่อ Log in เข้าสู่ระบบฯ จะแสดงหน้า Dashboard ของหน่วยงานนั้นๆ โดยมีเมนู ดังนี้

- ภาพรวม (Dashboard)
- ข้อมูลหน่วยงาน
- รายงาน
- แจ้งการชำระเงิน

ที่หน้า Dashboard จะแสดงข้อมูลภาพรวมของหน่วยงาน โดยจะมีรายละเอียดต่างๆ ของหน่วยงานที่เข้ามาใช้บริการ เช่น รถขยะที่ลงทะเบียน, ปริมาณขยะเดือนล่าสุด, ปริมาณขยะสะสม, ยอดค้างชำระ และมีกราฟแท่งแสดงสถิติปริมาณขยะของปีงบประมาณนั้นๆ รวมไปถึงข้อมูลสถานการณ์ชำระหรือค้างชำระ ดังภาพ



๓. เมื่อกดปุ่ม “ข้อมูลหน่วยงาน” ระบบจะแสดงรายละเอียดของรถที่หน่วยงานนั้นได้ลงทะเบียนเข้ามาใช้บริการในโครงการอนุรักษ์สิ่งแวดล้อม ประกอบไปด้วย ทะเบียนรถ และรายละเอียดค่าธรรมเนียมตามสัญญาที่ได้ร่วมจัดทำ MOA ดังภาพ

The screenshot shows the 'ข้อมูลหน่วยงาน' (Unit Information) page. It features a navigation bar with icons for 'ภาพรวม', 'ข้อมูลหน่วยงาน', 'รายงาน', 'แจ้งชำระเงิน', and 'เทศบาลนครอุบลราชธานี'. Below the navigation bar, there is a section titled 'รายการรถเก็บขนขยะมูลฝอย' (Waste Collection Vehicle List) with a table containing 9 rows of vehicle data. Below this is a section titled 'รายละเอียดค่าธรรมเนียมตามสัญญา' (Contract Fee Details) with a table showing one row of fee information.

ลำดับ	ทะเบียนรถ	สังกัดหน่วยงาน
1	81-7343	เทศบาลนครอุบลราชธานี
2	81-7344	เทศบาลนครอุบลราชธานี
3	81-7540	เทศบาลนครอุบลราชธานี
4	81-7545	เทศบาลนครอุบลราชธานี
5	81-7703	เทศบาลนครอุบลราชธานี
6	81-7704	เทศบาลนครอุบลราชธานี
7	81-7705	เทศบาลนครอุบลราชธานี
8	81-7706	เทศบาลนครอุบลราชธานี
9	81-7707	เทศบาลนครอุบลราชธานี

รวมทั้งหมด 56 คัน

ลำดับ	ประเภทหน่วยงาน	ปริมาณ (กิโลกรัม)	ค่าธรรมเนียม (บาท)
1	หน่วยงานของรัฐหรือองค์กรปกครองส่วนท้องถิ่น	1,000	480

๔. เมื่อกดปุ่ม “รายงาน” จะปรากฏหน้า รายละเอียดต่างๆ เพื่อให้หน่วยงานสามารถตรวจสอบข้อมูลการชำระ หรือค่างชำระ โดยจะประกอบไปด้วยรายละเอียด ดังนี้
- ข้อมูลประจำเดือน
 - ข้อมูลปริมาณขยะประจำเดือน
 - ข้อมูลค่าธรรมเนียม (บาท)
 - ข้อมูลสถานะการชำระ
 - ข้อมูลใบแจ้งหนี้
 - ข้อมูลรายละเอียด (ตารางการใช้บริการ)

โดยแสดงรายละเอียด ดังภาพ

ระบบรายงานขยะมูลฝอยทั่วไป
Warinchara Smart Waste Collection:W-SWC

ภาพรวม ข้อมูลหน่วยงาน รายงาน แจ้งชำระเงิน เทศบาลนครอุบลราชธานี

รายงานสรุปประจำปี
หน่วยงาน: เทศบาลนครอุบลราชธานี ปี พ.ศ. 2568


ปริมาณขยะรวม (ปี 2568)
12,226.50 ตัน

ยอดเงินรวม (ปี 2568)
5,868,720.00 บาท

ลำดับ	ประจำเดือน	ปริมาณ (ตัน)	ค่าธรรมเนียม (บาท)	สถานะการชำระเงิน	ใบแจ้งหนี้	รายละเอียด
1	มกราคม 2568	2,387.50	1,146,000.00	ชำระแล้ว RCPTP-10/28 (04/03/2568) ดูใบเสร็จ	ใบแจ้งหนี้	รายละเอียด
2	กุมภาพันธ์ 2568	2,243.00	1,076,640.00	ชำระแล้ว RCPTP-15/33 (31/03/2568) ดูใบเสร็จ	ใบแจ้งหนี้	รายละเอียด
3	มีนาคม 2568	2,468.50	1,184,880.00	ชำระแล้ว RCPTP-22/33 (01/05/2568) ดูใบเสร็จ	ใบแจ้งหนี้	รายละเอียด
4	เมษายน 2568	2,349.00	1,127,520.00	ชำระแล้ว RCPTP-29/21 (28/05/2568) ดูใบเสร็จ	ใบแจ้งหนี้	รายละเอียด
5	พฤษภาคม 2568	2,778.50	1,333,680.00	ค้างชำระ	ใบแจ้งหนี้	รายละเอียด


๕. เมื่อคลิกที่ปุ่ม “ดูใบเสร็จ” ระบบฯ จะแสดงรายละเอียดต่างๆ ของการชำระเงิน ดังนี้
- ชื่อหน่วยงาน
 - ประจำเดือน
 - อ่างอิงใบแจ้งหนี้ (เลขที่หนังสือ, วันที่, ยอดใบแจ้งหนี้)
 - รายละเอียดการชำระเงิน (เลขที่ใบเสร็จ, วันที่ออกใบเสร็จ, ยอดการชำระ, ประเภทการชำระ)
 - ผู้รับเงิน/ ผู้ออกใบเสร็จ

โดยมีรายละเอียด ดังภาพ

 ระบบรายงานขยะมูลฝอยทั่วไป
Warinchart Smart Waste Collection (SWC)

ภาพรวม ข้อมูลหน่วยงาน รายงาน แจ้งชำระเงิน เทศบาลนครอุบลราชธานี

← ย้อนกลับ

 ใบเสร็จรับเงิน (Receipt)
เลขที่: RCPTP-22/33

ข้อมูลหน่วยงาน

ชื่อหน่วยงาน
เทศบาลนครอุบลราชธานี

ประจำเดือน
มีนาคม 2568

อ้างอิงใบแจ้งหนี้ (INVOICE)

เลขที่หนังสือ อบ 52104/1623	ลงวันที่ (ใบแจ้งหนี้) 1 เมษายน 2568
--------------------------------	--

ยอดตามใบแจ้งหนี้
1,184,880.00 บาท

รายละเอียดการชำระเงิน

เลขที่ใบเสร็จ
RCPTP-22/33

วันที่ออกใบเสร็จ
1 พฤษภาคม 2568

ประเภทการชำระ

หมายเหตุ / รายละเอียดเพิ่มเติม
เช็ค ออมสิน สาขาอุบลราชธานี เลขที่23779634 วันที่ 30/4/68

ผู้รับเงิน / ออกใบเสร็จ
อุไรลักษณ์ เหล่าได้ก

ยอดชำระจริง
1,184,880.00
บาท (THB)

๖. กรณีหน่วยงานต้องการ ดาวโหลดใบแจ้งหนี้ ให้คลิกที่ปุ่ม “ใบแจ้งหนี้” ระบบจะแสดงหน้า pdf เพื่อให้สามารถ ดาวโหลดและนำไปชำระเงินได้ ดังภาพ

ที่ อบ 52104/565



สำนักงานเทศบาลเมืองวารินชำราบ
ถนนประทุมเทพภักดี อบ 34190

03 กุมภาพันธ์ 2568

เรื่อง ขอแจ้งยอดเงินในการเก็บค่าบริการกำจัดขยะมูลฝอยและสิ่งปฏิกูลในสถานที่กำจัดขยะมูลฝอยที่ถูกหลักสุขาภิบาล ประจำเดือนมกราคม 2568

เรียน นายกเทศมนตรีนครอุบลราชธานี

สิ่งที่ส่งมาด้วย ตารางการใช้บริการระบบจัดการขยะมูลฝอย ประจำเดือนมกราคม 2568

ตามที่ เทศบาลนครอุบลราชธานี ได้ใช้บริการในการกำจัดขยะมูลฝอยและสิ่งปฏิกูล ในสถานที่กำจัดขยะมูลฝอยที่ถูกหลักสุขาภิบาล ณ โครงการอนุรักษ์สิ่งแวดล้อม บ้านดอนม่วง ตำบลคูเมือง อำเภวารินชำราบ จังหวัดอุบลราชธานี โดยเทศบาล กำหนดค่าธรรมเนียมในการจัดการขยะมูลฝอย เป็นเงิน 480 บาท/ตัน นั้น

เทศบาลเมืองวารินชำราบ จึงขอแจ้งยอดการใช้บริการและยอดชำระค่าบริการกำจัดขยะมูลฝอยและสิ่งปฏิกูล ระหว่างวันที่ 1 มกราคม - 31 มกราคม 2568 ดังนี้

1. ปริมาณขยะมูลฝอยฯ จำนวน 2,387.50 ตัน
2. ยอดชำระค่าบริการ จำนวน 1,146,000 บาท (หนึ่งล้านหนึ่งแสนสี่หมื่นบาทถ้วน)

จึงเรียนมาเพื่อโปรดทราบและพิจารณาดำเนินการ ทั้งนี้ ท่านสามารถโอนเงินเข้าบัญชี/ส่งจ่ายเช็คในนาม "สำนักงานเทศบาลเมืองวารินชำราบ" ธนาคารกรุงไทย สาขาวารินชำราบ เลขที่บัญชี 314-1-07001-6 และเพื่อให้การนำส่งใบเสร็จรับเงินเป็นไปอย่างรวดเร็วและถูกต้อง กรุณาส่งหลักฐานการชำระเงินได้ที่เว็บไซต์เทศบาลเมืองวารินชำราบ www.warincity.go.th เมนู "E-service" หรือสแกน qr code ท้ายเอกสารฉบับนี้

ขอแสดงความนับถือ

(นายณรงค์ชัย ประสิทธิ์ภูริปริษา)
รองนายกเทศมนตรี ปฏิบัติราชการแทน
นายกเทศมนตรีเมืองวารินชำราบ

งานผลประโยชน์ กองคลัง

โทรศัพท์ 045-269680 ต่อ 131

โทรสาร 045-323787

ไปรษณีย์อิเล็กทรอนิกส์กลาง saraban@warincity.go.th

ผู้ประสานงาน นางชยาพร โพศาล โทร. 09 4268 4562



แจ้งส่งหลักฐานการชำระฯ

"นครแห่งธรรม นครแห่งเทียน นครแห่งการพัฒนา นครแห่งความอภัยแห่ง"

๗. กรณีต้องการดาวน์โหลดเอกสารแนบท้าย เพื่อแสดงรายละเอียดต่างๆ เกี่ยวกับการใช้บริการ ให้คลิกที่ปุ่ม “รายละเอียด” จะปรากฏ ตารางการใช้บริการจัดการมูลฝอยประจำเดือน ดังภาพ

หน้าที่ 1

ตารางการใช้บริการระบบจัดการขยะมูลฝอย ประจำเดือนกุมภาพันธ์ 2568

เทศบาลนครอุบลราชธานี

ระหว่างวันที่ 1 กุมภาพันธ์ - 29 กุมภาพันธ์ 2568

ลำดับ	เลขที่ใบชั่ง	วัน/เดือน/ปี	ทะเบียนรถ	ปริมาณ (เข้า)	ปริมาณ (ออก)	ปริมาณ (สุทธิ)
1.	TRAN-00319427	01-02-2568	83-6561	6,070.00	4,870.00	1,200.00
2.	TRAN-00319428	01-02-2568	83-6560	6,740.00	4,890.00	1,850.00
3.	TRAN-00319429	01-02-2568	83-3470	13,190.00	9,870.00	3,320.00
4.	TRAN-00319430	01-02-2568	83-7153	13,530.00	9,560.00	3,970.00
5.	TRAN-00319433	01-02-2568	83-4759	12,840.00	9,290.00	3,550.00
6.	TRAN-00319434	01-02-2568	83-7526	14,700.00	9,370.00	5,330.00
7.	TRAN-00319437	01-02-2568	83-3471	3,000.00	2,540.00	460.00
8.	TRAN-00319438	01-02-2568	83-8351	14,160.00	9,780.00	4,380.00
9.	TRAN-00319444	01-02-2568	83-7152	14,420.00	9,570.00	4,850.00
10.	TRAN-00319446	01-02-2568	83-3469	6,320.00	4,890.00	1,430.00
11.	TRAN-00319449	01-02-2568	83-3468	13,060.00	9,570.00	3,490.00
12.	TRAN-00319452	01-02-2568	83-8350	7,770.00	5,490.00	2,280.00
13.	TRAN-00319453	01-02-2568	83-7525	12,720.00	9,460.00	3,260.00
14.	TRAN-00319454	01-02-2568	83-7151	13,050.00	9,570.00	3,480.00
15.	TRAN-00319455	01-02-2568	83-8352	7,980.00	5,570.00	2,410.00
16.	TRAN-00319457	01-02-2568	83-8349	15,070.00	9,780.00	5,290.00
17.	TRAN-00319460	01-02-2568	82-8846	12,090.00	8,940.00	3,150.00
18.	TRAN-00319461	01-02-2568	83-7150	13,920.00	9,460.00	4,460.00
19.	TRAN-00319462	01-02-2568	83-6560	5,780.00	4,720.00	1,060.00
20.	TRAN-00319463	01-02-2568	83-6561	5,170.00	4,690.00	480.00
21.	TRAN-00319471	01-02-2568	83-5604	14,120.00	9,780.00	4,340.00
22.	TRAN-00319474	01-02-2568	83-4710	12,990.00	9,370.00	3,620.00
23.	TRAN-00319476	01-02-2568	83-6561	5,220.00	4,570.00	650.00
24.	TRAN-00319479	01-02-2568	83-6560	5,060.00	4,530.00	530.00
25.	TRAN-00319486	01-02-2568	83-3469	5,740.00	4,730.00	1,010.00
26.	TRAN-00319490	01-02-2568	83-7151	13,260.00	9,540.00	3,720.00
27.	TRAN-00319492	01-02-2568	83-7525	12,630.00	9,480.00	3,150.00
28.	TRAN-00319498	02-02-2568	83-7526	14,040.00	9,370.00	4,670.00
29.	TRAN-00319500	02-02-2568	83-3470	13,120.00	9,820.00	3,300.00
30.	TRAN-00319501	02-02-2568	83-5705	5,960.00	4,760.00	1,200.00
31.	TRAN-00319502	02-02-2568	83-8351	13,520.00	9,780.00	3,740.00
32.	TRAN-00319504	02-02-2568	83-7152	13,660.00	9,570.00	4,090.00
33.	TRAN-00319506	02-02-2568	83-3469	4,880.00	4,480.00	400.00
34.	TRAN-00319507	02-02-2568	83-7153	13,350.00	9,470.00	3,880.00
35.	TRAN-00319510	02-02-2568	83-4759	12,700.00	9,260.00	3,440.00

๘. เมื่อผู้รับบริการได้ชำระค่าธรรมเนียมแล้ว ให้นำส่งหลักฐานการชำระค่าธรรมเนียมที่เมนู แจ้งชำระเงิน





**แจ้งการชำระค่าธรรมเนียม
ขยะมูลฝอยทั่วไปและขยะมูลฝอยติดเชื้อ**

เทศบาลเมืองวารินชำราบ อำเภอวารินชำราบ จังหวัดอุบลราชธานี

กรุณาตรวจสอบข้อมูลให้ครบถ้วน ก่อนกด "ส่ง"

หากมีข้อสงสัยหรือต้องการแก้ไขข้อมูลติดต่อได้ที่ E-mail: clangwarincity@gmail.com หรือ โทร. 089-2839173 (วีรรินทร์)

tanaporn.pro@gmail.com [สลับบัญชี](#)

ระบบจะบันทึกชื่อและรูปภาพที่เชื่อมโยงกับบัญชี Google เมื่อคุณอัปโหลดไฟล์และส่งแบบฟอร์มนี้

* ระบุว่าเป็นคำถามที่จำเป็น

อีเมล *

อีเมลของคุณ

ค่าธรรมเนียมที่ชำระ *

ขยะมูลฝอยทั่วไป

ขยะมูลฝอยติดเชื้อ

ชื่อหน่วยงาน *

คำตอบของคุณ

ประจำเดือน/ปี (ตัวอย่าง เมษายน 2565) *

คำตอบของคุณ

ยอดที่ชำระ (บาท) *

คำตอบของคุณ

วัน/เดือน/ปีที่ชำระ *

วันที่

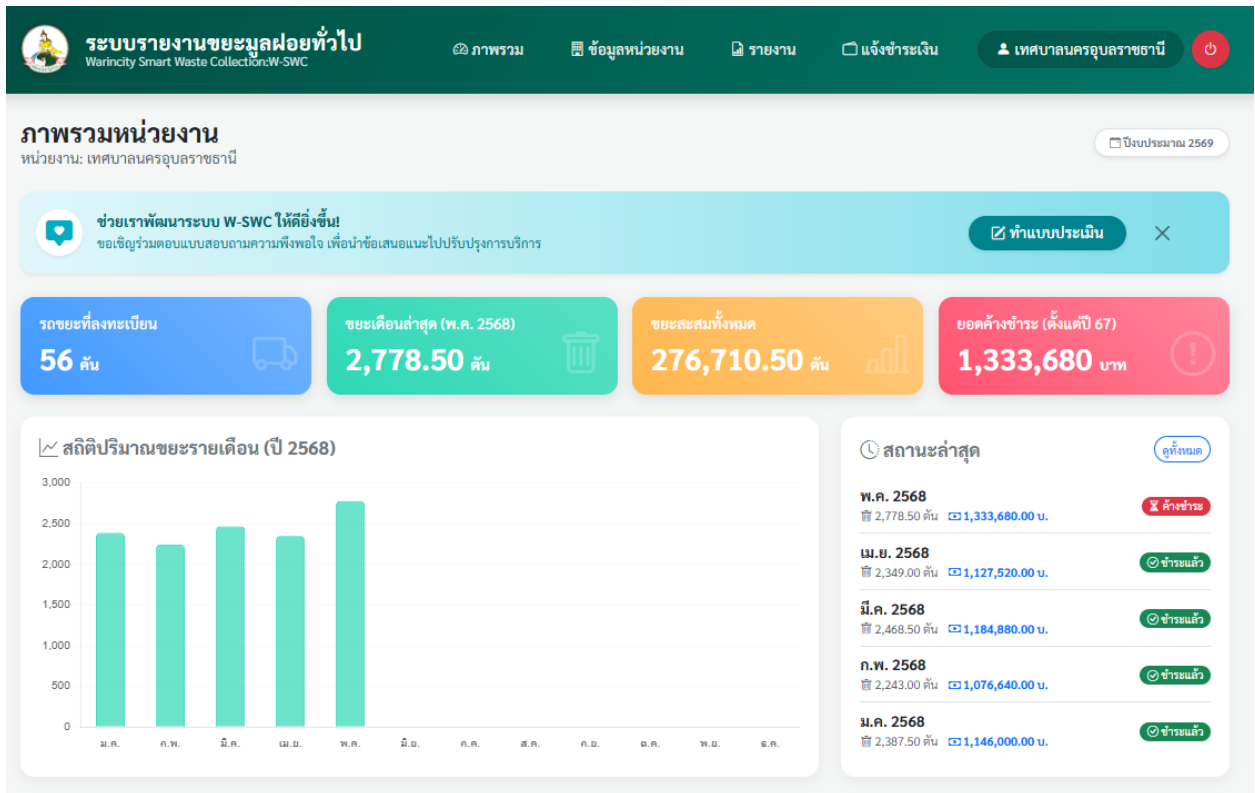
วว/ดด/ปปปป

หลักฐานการชำระ *

📎 เพิ่มไฟล์

๙. เมื่อเทศบาลเมืองวารินชำราบ ได้รับหลักฐานการชำระเงินแล้ว จะนำส่งใบเสร็จรับเงินฉบับจริงไปยังผู้ใช้บริการตามที่อยู่ที่ปรากฏในระบบฯ ต่อไป

๑๐. เพื่อให้การใช้งานระบบฯ ตอบสนองต่อความต้องการของผู้ใช้งาน และเพื่อให้การพัฒนาระบบฯ เป็นไปอย่างมีประสิทธิภาพ ระบบฯ ได้จัดทำแบบสำรวจความพึงพอใจในการใช้งาน โดยจะมีข้อความ alert ที่หน้า Dashboard และมีปุ่ม “ทำแบบประเมิน”



เมื่อคลิกที่ปุ่ม “ทำแบบประเมิน” จะแสดงหน้ารายละเอียด เพื่อสำรวจความพึงพอใจในการใช้งานระบบฯ ดังภาพ

แบบประเมินความพึงพอใจ
ร่วมเป็นส่วนหนึ่งในการพัฒนา Warincity Smart Waste Collection

👤 ท่านคือผู้ใช้งานประเภทใด? *

- องค์กรปกครองส่วนท้องถิ่น (อปท.)
- หน่วยงานรัฐ / รัฐวิสาหกิจ
- นิติบุคคล / บริษัท เอกชน
- บุคคลทั่วไป / ภาคประชาชน

🔗 ด้านการออกแบบและการแสดงผล (UI)

ความสวยงาม ทันสมัย และความสบายตาของหน้าเว็บ *



มากที่สุด



มาก



ปานกลาง



น้อย



น้อยที่สุด

ความชัดเจนของหน้า Dashboard (กราฟสรุปปริมาณขยะ) *



มากที่สุด



มาก



ปานกลาง



น้อย



น้อยที่สุด

การจัดเรียงเมนูใช้งานง่าย สามารถค้นหาสิ่งที่ต้องการได้รวดเร็ว *



มากที่สุด



มาก



ปานกลาง



น้อย



น้อยที่สุด

การแสดงผลรองรับการใช้งานบนมือถือ/แท็บเล็ต *



มากที่สุด



มาก



ปานกลาง



น้อย



น้อยที่สุด

🔗 ด้านประสิทธิภาพและฟังก์ชันการใช้งาน

ความสะดวกและรวดเร็วในการเข้าสู่ระบบ (Login) *



มากที่สุด



มาก



ปานกลาง



น้อย



น้อยที่สุด

ความถูกต้องและเป็นปัจจุบันของข้อมูล *



มากที่สุด



มาก



ปานกลาง



น้อย



น้อยที่สุด

ความสะดวกในการตรวจสอบสถานะชำระเงิน *



มากที่สุด



มาก



ปานกลาง



น้อย



น้อยที่สุด

ความสะดวกในการดาวน์โหลดเอกสารต่างๆ *



มากที่สุด



มาก



ปานกลาง



น้อย



น้อยที่สุด

ความรวดเร็วในการประมวลผลของระบบ *



มากที่สุด



มาก



ปานกลาง



น้อย



น้อยที่สุด

★ ภาพรวมความพึงพอใจ

ในภาพรวม ท่านพึงพอใจต่อระบบ W-SWC เพียงใด? *

มากที่สุด มาก ปานกลาง น้อย น้อยที่สุด

ข้อเสนอแนะเพิ่มเติม (ถ้ามี)

ท่านอยากให้เราปรับปรุงส่วนไหน บอกเราได้ที่นี่ครับ...

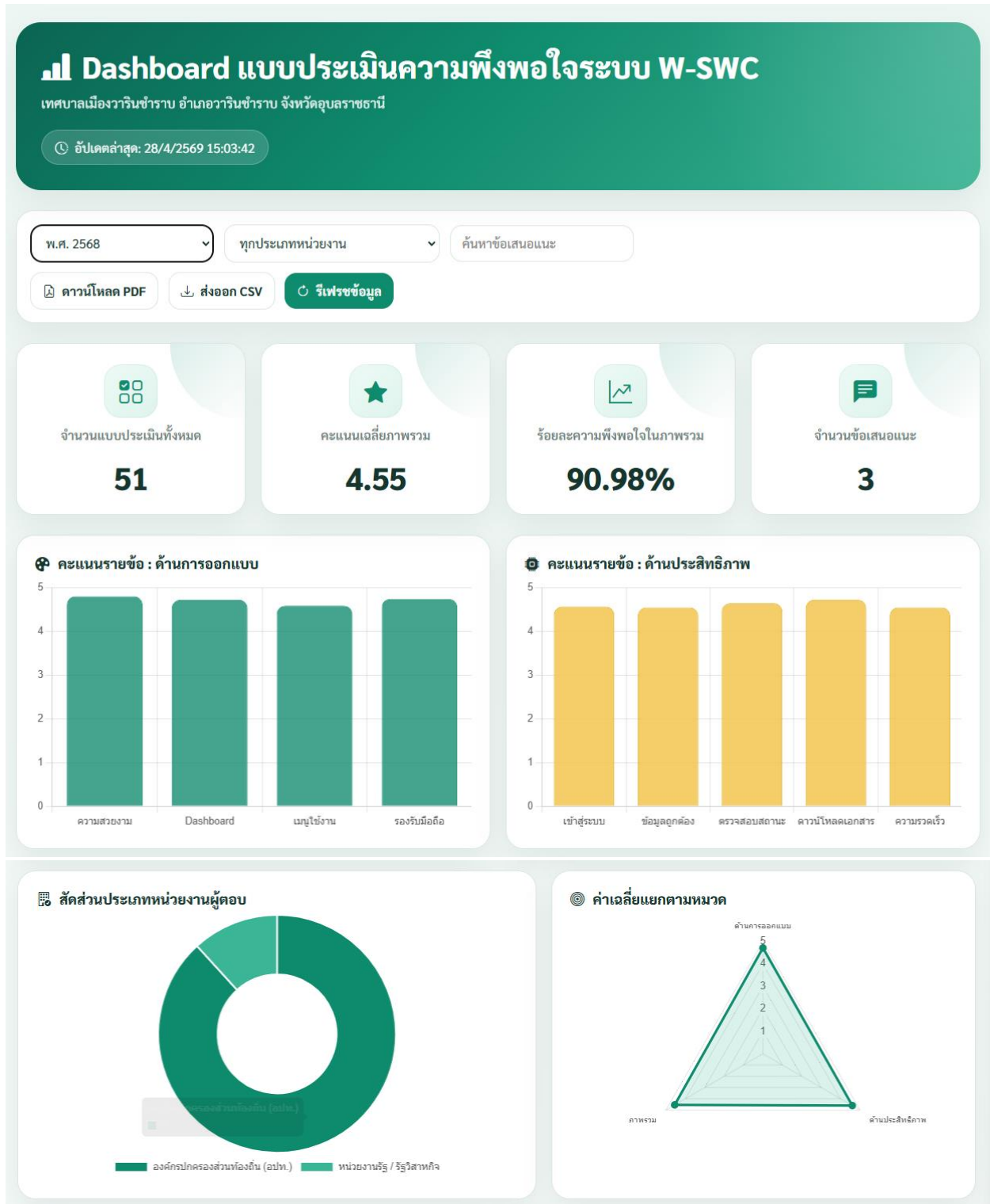
ส่งแบบประเมิน

โดยการสำรวจความพึงพอใจ จะประกอบไปด้วย รายละเอียด ดังนี้

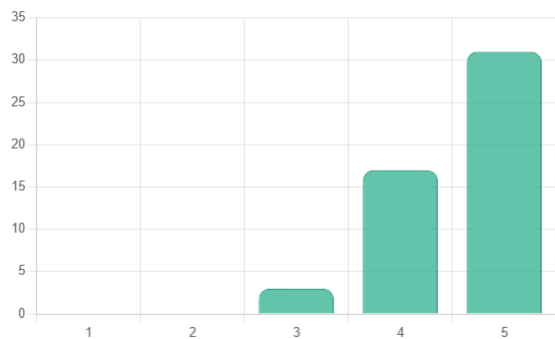
๑. ประเภทของผู้ใช้งาน
๒. ความพึงพอใจด้านการออกแบบและการแสดงผล (UI)
๓. ความพึงพอใจด้านประสิทธิภาพและฟังก์ชันการใช้งาน
๔. ความพึงพอใจ ในภาพรวม
๕. ข้อเสนอแนะอื่นๆ

และระบบสามารถเรียกดู Dashboard ผลสำรวจความพึงพอใจต่อการใช้งานได้ ที่

URL: https://iwis.warincity.go.th/usr/dashboard_survey.html



การกระจายคะแนนภาพรวม



ภาพรวมการวิเคราะห์

ด้านการออกแบบ มีค่าเฉลี่ย 4.72 คะแนน

ด้านประสิทธิภาพ มีค่าเฉลี่ย 4.61 คะแนน

คะแนนเฉลี่ยภาพรวม อยู่ที่ 4.55 คะแนน

ร้อยละความพึงพอใจในภาพรวม อยู่ที่ 90.98%

รายละเอียดคำตอบและข้อเสนอแนะ

จำนวนแถวต่อหน้า 10 แถว

แสดง 1-10 จาก 51 รายการ

วันเวลา	ปีงบประมาณ	ประเภทหน่วยงาน	เฉลี่ยด้านการออกแบบ	เฉลี่ยด้านประสิทธิภาพ	คะแนนภาพรวม	ข้อเสนอแนะเพิ่มเติม
22/08/2025, 12:19:05	พ.ศ. 2568	องค์กรปกครองส่วนท้องถิ่น (อปท.)	4.25	4.40	5	-
16/08/2025, 12:19:05	พ.ศ. 2568	องค์กรปกครองส่วนท้องถิ่น (อปท.)	4.25	4.40	4	-
15/08/2025, 15:01:56	พ.ศ. 2568	องค์กรปกครองส่วนท้องถิ่น (อปท.)	5.00	4.80	4	-
15/08/2025, 12:14:42	พ.ศ. 2568	องค์กรปกครองส่วนท้องถิ่น (อปท.)	4.75	4.40	5	-
10/08/2025, 15:34:39	พ.ศ. 2568	องค์กรปกครองส่วนท้องถิ่น (อปท.)	4.75	4.60	4	-
07/08/2025, 12:19:05	พ.ศ. 2568	หน่วยงานรัฐ / รัฐวิสาหกิจ	4.50	4.20	5	-
25/07/2025, 12:14:42	พ.ศ. 2568	องค์กรปกครองส่วนท้องถิ่น (อปท.)	5.00	4.60	5	-
20/07/2025, 12:01:56	พ.ศ. 2568	องค์กรปกครองส่วนท้องถิ่น (อปท.)	4.75	4.60	5	-
20/07/2025, 11:34:39	พ.ศ. 2568	องค์กรปกครองส่วนท้องถิ่น (อปท.)	4.50	4.80	5	-
19/07/2025, 12:19:05	พ.ศ. 2568	องค์กรปกครองส่วนท้องถิ่น (อปท.)	4.75	4.40	5	ดีค่ะ

แสดง 1-10 จาก 51 รายการ

< ก่อนหน้า 1 2 3 4 5 ถัดไป >

ข้อมูลล่าสุด ณ 28/4/2569 15:03:42